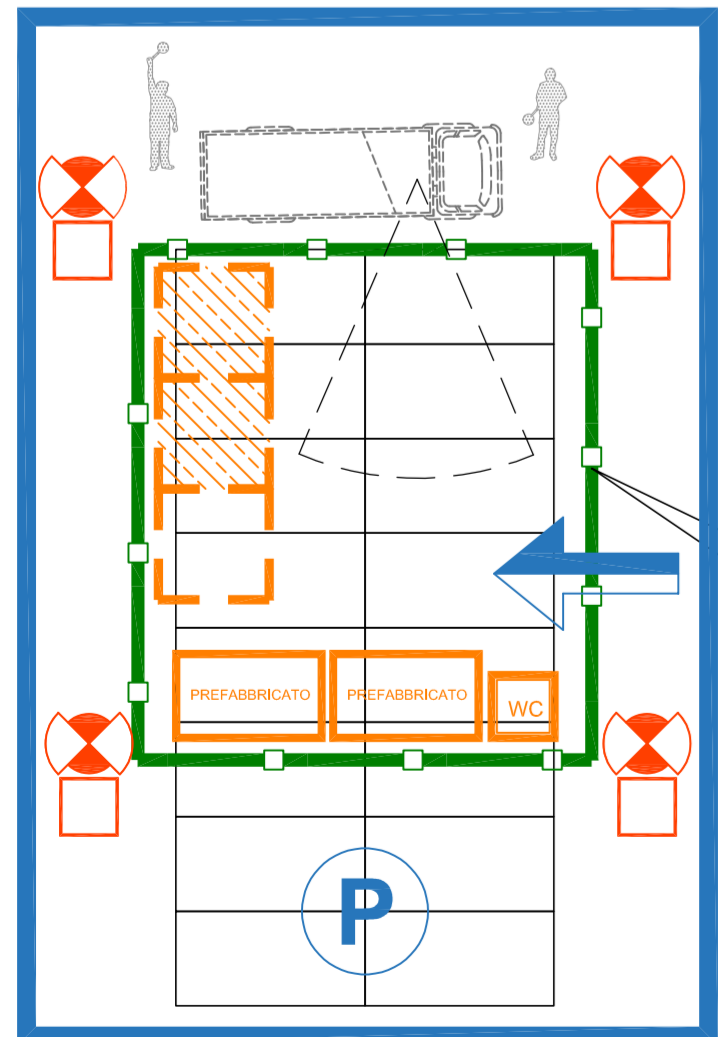
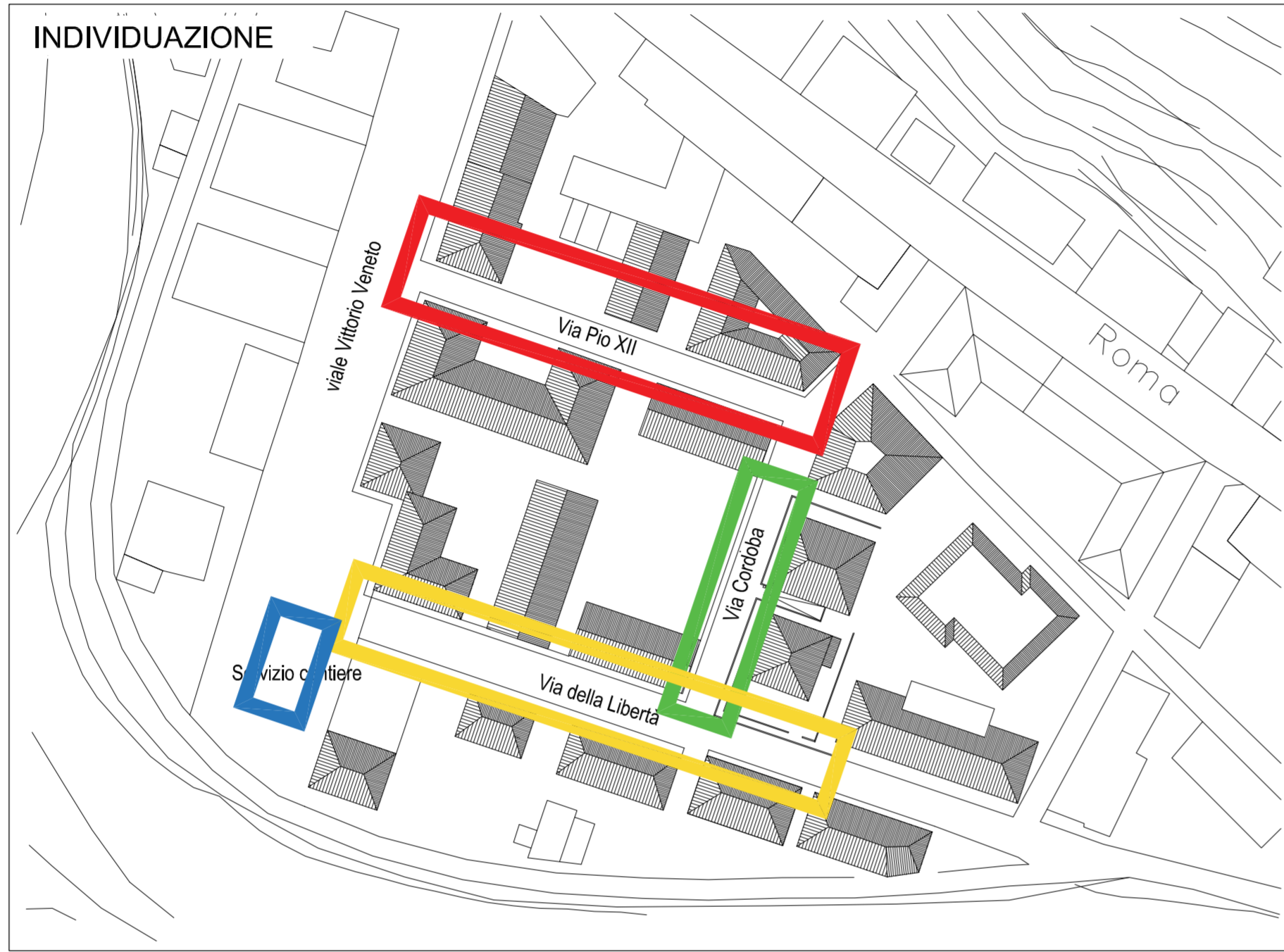
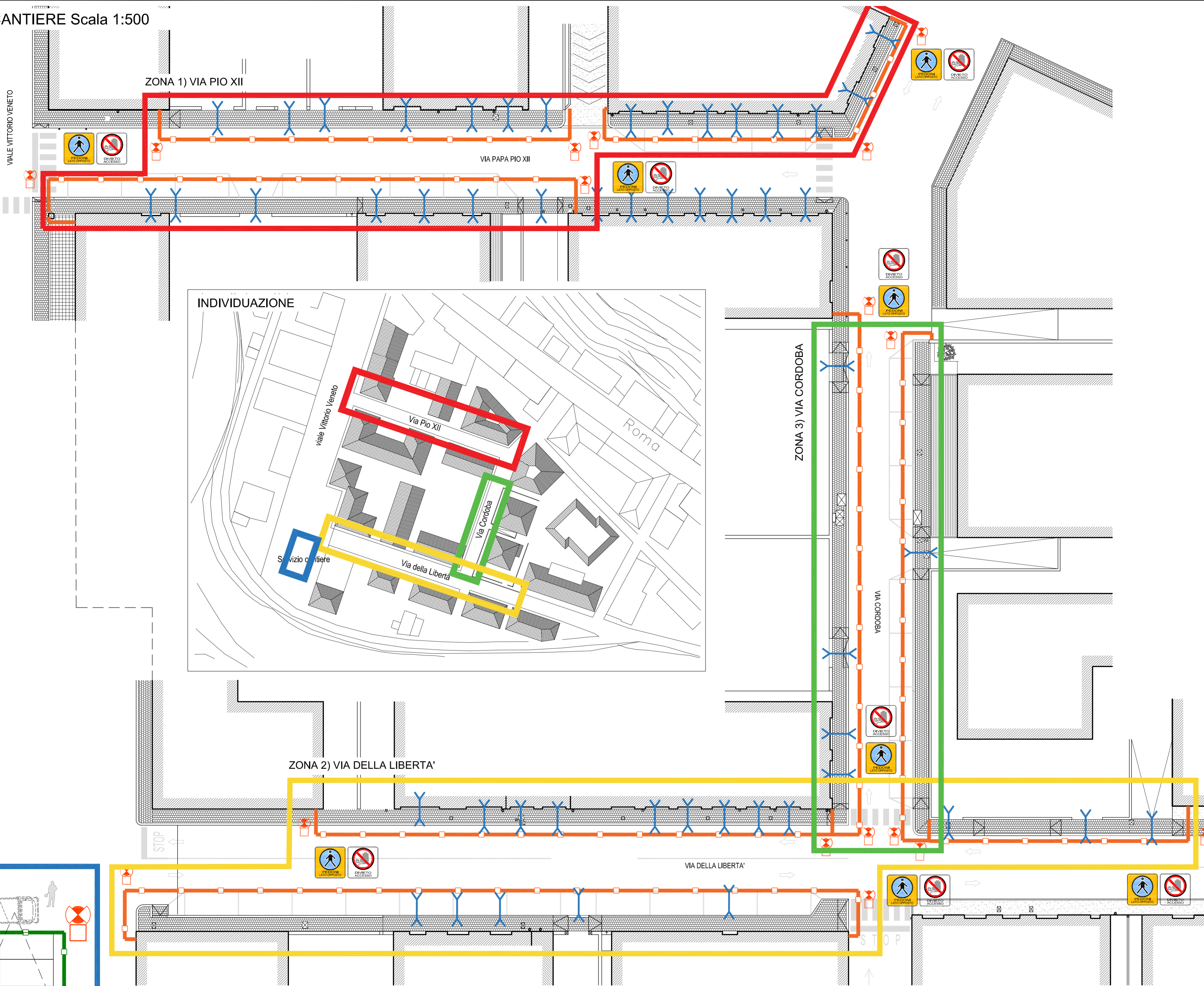


PLANIMETRIA CANTIERE Scala 1:500



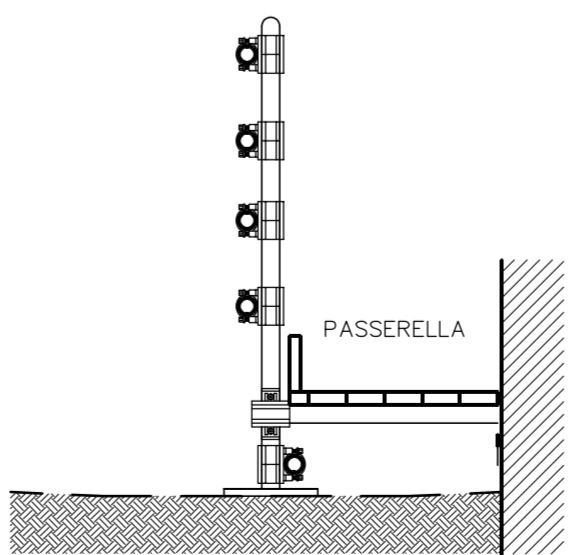
NOTA: l'indicazione di posizionamento delle passerelle deve essere verificata puntualmente secondo necessità e avanzamento del cantiere

NOTA: segnaletica di regolazione del traffico pedonale e veicolare, da collocare secondo la disposizione delle aree di cantiere

DETTAGLIO APPRESTAMENTI PER ACCESSO ALLE ABITAZIONI



DETTAGLIO PASSERELLA MOBILE



DETTAGLIO PASSATOIA SU PAV.

Le passerelle devono essere realizzate con materiali robusti in grado di fornire adeguata resistenza al transito delle persone e delle attrezzature; devono avere larghezza non minore di m0,60 quando siano destinate soltanto al passaggio di lavoratori, e di m1,20 se destinate al trasporto di materiali. La loro pendenza non deve essere maggiore del 5 per cento. Le andatoie lunghe devono essere interrotte da pianerottoli di riposo ad opportuni intervalli; sulle tavole delle andatoie devono essere fissati listelli trasversali a distanza non maggiore del passo di un uomo carico. Le andatoie e le passerelle devono essere sempre munite, anche quando l'altezza verso il vuoto è inferiore a 1,5 metri, di normali parapetti e tavole fermapiede.

LEGENDA

	RECINZIONE
	RECINZIONE TEMPORANEA
	CONTAINER (UFFICIO, SPOGLIATOIO, MENSA, DEPOSITO)
	SERVIZIO IGIENICO
	DEPOSITO MATERIALI (ARMATURE, CEMENTO, CARPENTERIE ECC..)
	STOCCAGGIO MATERIALI (CONFERIMENTO IN CANTIERE)
	PASSATOIE (ACCESSO ABITAZIONI)
MOBILITA' CANTIERE	
	PARCHEGGIO
	ACCESSO PEDONALE
	PERCORSI PEDONALI
	ACCESSO MEZZI
	MANOVRE/OPERAZIONI CON ASSISTENZA
MACCHINE	
	AUTOCARRO/CAMION (STAZIONAMENTO TEMPORANEO)
SICUREZZA/SEGNALETICA	
	ESTINTORI
	POST. PRIMO SOCCORSO
	CARTELLI CANTIERE
	LUCI SEGNALEZIONE

CARTELLO CANTIERE - TIPO

VIETATO L'ACCESSO AI NON ADDETTI AI LAVORI
La ditta non risponde di eventuali danni a persone o cose

NON ENTRARE MATERIALI DAL PORTICO
NON PASSARE SOTTO PONTEGGI E CARICHI SOSPESI
NON SALIRE O SCENDERE ALL'ESTERNO DEI PONTEGGI

ATTENZIONE (PERSONE)
ATTENZIONE (CADUTA MATERIALI)
E' OBBLIGATORIA L'USO DELLA SICUREZZA

E' OBBLIGATORIO L'USO DEI GUANTI PROTETTIVI
E' OBBLIGATORIO IL CASCO PROTETTIVO
SCARPE DI SICUREZZA OBBLIGATORIE

E' OBBLIGATORIO USARE I MEZZI DI PROTEZIONE PERSONALE IN DOTAZIONE A CIASCUNO

Note:
L'accesso all'area di cantiere non deve essere permessa alle persone estranee alle lavorazioni. Segnalare tempestivamente gli ingombri in strada, con segnaletica e illuminazione conforme a quanto richiesto dal regolamento edilizio e dal codice della strada. In luogo di facile consultazione esporre un cartello con indicazione dei numeri telefonici del più vicino comando dei Vigili del Fuoco, delle ambulanze e in generale degli enti da interpellare in caso di emergenza

01	MARZO '23	A SEGUITO AGG. PREZZARIO	PF	AE	AE
00	LUGLIO '22	PRIMA EMISSIONE	PF	AE	AE
REV.	DATA	DESCRIZIONE DELLA REVISIONE	REDATTO	CONTROLLATO	APPROVATO

COMUNE DI MASONE
Città Metropolitana di Genova
Ufficio Tecnico
Piazza 75 Martiri, 1 - 16010 - Masone (GE)

VISTO

Programma Regionale di Rigenerazione Urbana
Legge 145/2018 - D.G.R. n.369/2021 - D.G.R. n.430/2021

PROGRAMMA DI RIGENERAZIONE URBANA DELL'ABITATO DI MASONE
RIQUALIFICAZIONE VIA PAPA PIO XII, VIA CORDOBA E VIA DELLA LIBERTA'

PROGETTO ESECUTIVO - ai sensi art. 23 D.Lgs. n° 50 /2016

OGGETTO DELLA TAVOLA: - CANTIERIZZAZIONE	TAVOLA N°: 05
	SCALA: VARIE
RESPONSABILE UNICO DI PROCEDIMENTO: Geom. Giuseppe Ottonello	FILE:
PROGETTAZIONE: Alessandro Eletto architetto piazza dell'Agnetto 9, 16124 - GENOVA Tel.: 010 8951423 - Mob.: 349 637 3176 email: alexeletto@gmail.com - www.alessandroeletto.it	